

CNPJ: 29.762.315/0001-58

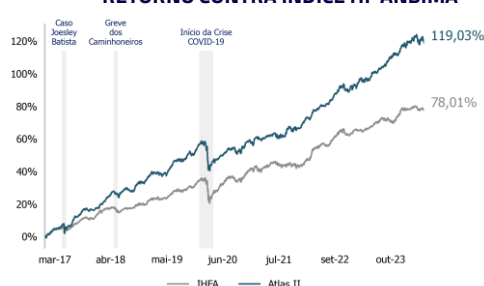
# Kinea Atlas II

Uma forma de investir em vários mercados, com uma gestão consistente, comprovada e capaz de se adaptar a diferentes cenários, em uma das principais casas do país, com mais de 16 anos de experiência.

## Principais Destaques

- 1. Kinea:** uma das casas mais admiradas do país com mais de R\$ 137bi sob gestão.
- 2. Time:** Experiente, profissional e com mais de 35 pessoas cobrindo os mercados de juros, moedas, bolsa e commodities tanto no Brasil com no exterior.
- 3. Diversificação:** O fundo tem histórico positivo em todos os mercados que atua, tanto no Brasil, quanto no Exterior, com destaque para participação da exposição internacional.
- 4. Resiliência:** o Fundo demonstrou capacidade de se adaptar em condições adversas de mercado e gerar retorno aos seus investidores.
- 5. Retorno diferenciado ao índice HF ANBIMA\*:** o Fundo supera o índice que mede o retorno dos principais fundos Multimercado do Brasil.

### RETORNO CONTRA ÍNDICE HF ANBIMA \*

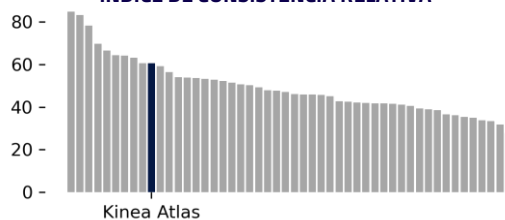


Fonte: Kinea

\* O índice de Hedge Funds ANBIMA apresenta a evolução dos fundos de multimercado de gestão ativa.

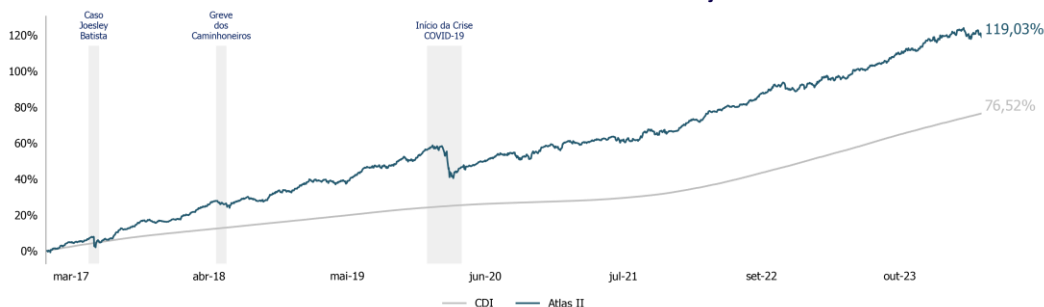
- 6. Retorno diferenciado:** O Fundo apresenta um dos maiores retornos do mercado.

### ÍNDICE DE CONSISTÊNCIA RELATIVA



\* Indicador que mensura a relação entre retorno e risco de um investimento. - Fonte: Kinea

### RETORNO ACUMULADO DESDE O COMEÇO



NÚMERO DE MESES POSITIVO	NÚMERO DE MESES NEGATIVO	INÍCIO DO FUNDO	PATRIMÔNIO LÍQUIDO ATUAL	TAXA DE ADM <sup>1</sup> :	TAXA DE PERFORMANCE <sup>2</sup>	APLICAÇÃO INICIAL	COTA RESGATE	TAXA DE SAÍDA	PAGAMENTO RESGATE
72	18	29/dez/2016	R\$ 1.390.867.023	2% a.a.	20% do que exceder 100% do CDI	Sujeito às regras do distribuidor.	D+29 dias corridos da solicitação	Não há	D+1 dia útil da conversão de cotas
			<b>PL MÉDIO (12 MESES):</b>						
			R\$ 1.398.013.315						

1. Trata-se da taxa de administração máxima, considerando as taxas dos fundos investidos.
2. Trata-se da taxa de performance considerando todos os fundos investidos.

CNPJ: 29.762.315/0001-58

# Kinea Atlas II

## Nossas Posições

Juros	Ações	Moedas	Commodities
<b>Aplicado</b>	<b>Cesta comprada</b>	<b>Cesta Comprada</b>	<b>Cesta comprada</b>
	<b>Offshore</b> Semis Urânio Aeroespacial	<b>Brasil</b> Bancos Elétricas Incorporadas MCMV	 Ouro Boi Gordo
<b>Tomado</b>	<b>Cesta vendida</b>	<b>Cesta vendida</b>	<b>Cesta vendida</b>
	<b>Offshore</b> Bens de consumo	<b>Brasil</b> Bens de consumo	 Gasolina Soja

## Histórico do Fundo

ANO	2019	2020	2021	2022	2023	2024	mai/24	Início
<b>FUNDO</b>	15,07%	2,33%	4,57%	15,48%	13,23%	0,47%	0,51%	119,03%
<b>CDI</b>	5,97%	2,77%	4,40%	12,37%	13,05%	4,40%	0,83%	76,52%
<b>%CDI</b>	252,53%	84,05%	103,95%	125,11%	101,40%	10,60%	60,90%	155,56%

NÚMERO DE MESES POSITIVO	NÚMERO DE MESES NEGATIVO	INÍCIO DO FUNDO	PATRIMÔNIO LÍQUIDO ATUAL	TAXA DE ADM <sup>1</sup> :	TAXA DE PERFORMANCE <sup>2</sup>	APLICAÇÃO INICIAL	COTA RESGATE	TAXA DE SAÍDA	PAGAMENTO RESGATE
72	18	29/dez/2016	R\$ 1.390.867.023	2% a.a.	20% do que exceder 100% do CDI	Sujeito às regras do distribuidor.	D+29 dias corridos da solicitação	Não há	D+1 dia útil da conversão de cotas
			<b>PL MÉDIO (12 MESES):</b>						
			R\$ 1.398.013.315						

1. Trata-se da taxa de administração máxima, considerando as taxas dos fundos investidos.  
 2. Trata-se da taxa de performance considerando todos os fundos investidos.